

MYTREX AQUA LIFT

マイトレックス アクアリフト

取扱説明書

保管用
保証書付

このたびは本製品をお買上げいただき、誠にありがとうございます。取扱説明書をよくお読みのうえ、正しく安全にお使い下さい。この取扱説明書には保証書がついています。お読みになられた後も、大切に保管して下さい。

｜ 安全上のご注意 ｜

定められた手順に従って、無理のないご使用をお願いします。異常が発生した場合は、ただちに使用を中止しカスタマーサポートへお問い合わせください。故障状態のまま使用されますと、身体に悪影響を及ぼす危険がありますので、絶対におやめください。

⚠ 危険



禁止

● 次のような医用電子機器を使用している人は使用しない。本製品を使用中の方にも近づかない。

医用電子機器の誤動作をまねき、身体に著しい障害をもたらす恐れがあります。

- ◎ ペースメーカーなど体内植込式医用電子機器
- ◎ 人工心肺など生命維持用医用電子機器
- ◎ 心電計などの装着型医用電子機器

警告



禁止

- 次に該当する方は使用しない。下記に当てはまらない場合でも、ご使用に不安がある方や治療を受けている方は医師に相談してください。
- ◎アトピー性皮膚炎・湿疹など皮膚疾患がある方
- ◎アレルギー体質・特に肌が敏感な方 ◎妊娠中・授乳中・生理中の方
- ◎自己免疫疾患のある方 ◎子宮内膜症や子宮筋腫のある方
- ◎シリコン製品などで皮膚にトラブルや障害をおこしたことがある方
- ◎急性疾患・伝染病疾患のある方 ◎悪性腫瘍のある方
- ◎感染症疾患の方 ◎結核性疾患のある方 ◎内臓疾患のある方
- ◎骨折や骨粗しょう症など、骨に異常のある方
- ◎神経障害・皮膚知覚障害のある方
- ◎自ら操作が行えない方、安静を必要とする方、四肢の不自由な方
- ◎意思表示のできない方、麻痺および知覚障害の方
- ◎出血性疾患・血友病疾患などの血液異常の方 ◎高血圧の方

安全上のご注意

警告



禁止

- 次に該当する方は使用しない。下記に当てはまらない場合でも、ご使用に不安がある方や治療を受けている方は医師に相談してください。
 - ◎心臓疾患のある方、血栓のある方 ◎体調のすぐれない方
 - ◎体内にボルト等の金属を埋め込んでいる方
 - ◎使用部位に疾患がある方・治療歴のある方
 - ◎飲酒後や疲労の激しい場合 ◎眠気をさそう薬を服用中の方
 - ◎薬(抗凝固剤等、血液が固まりにくくなる成分を含んだ薬)を服用中の方
 - ◎医師からマッサージを禁じられている方
 - ◎医師の治療を受けている方 ◎発熱(38℃以上)している方
 - ◎乳幼児や成長過程の子供には使用しない。使用させない。ペットには使用しない。
- 使用中は金属や他の電気製品に接触させない。
けがや本体が故障する原因となります。

警告



禁止

- 指定の部位以外や次のような部位には使用しない。

事故や肌・身体トラブルの原因となります。

◎整形手術をした部位

◎皮膚炎・過度の日焼けなど、皮膚に異常がある場合およびその部位

◎にきび・傷・湿疹・腫れもの・化膿性疾患のある場合およびその部位

◎かゆみやほてりのある部位 ◎膨らんだほくろ・ウイルス性のイボ

◎上半身(みぞおちより上部)・顔・頭部・心臓の周辺部位

◎陰部・粘膜など ◎生理中の腹部 ◎当日、脱毛処理をした部位

◎金属、シリコン等を埋め込んである部位

◎刺青(タトゥー)を入れている部位

- 本体および充電コネクターの充電端子にピンやゴミを付着させない。

感電やショートによる火災などの原因となります。

- ドライヤーと一緒に使用したり、ドライヤーなどで本体や付属品を乾燥しない。
部品の変形・故障の原因となります。

安全上のご注意

警告



禁止

- 本製品以外のEMS機器や電子機器を同時に使用しない。
けがや事故、故障の原因となります。
- 熱湯(60℃以上)のお湯にさらさない。
本体が変形したり溶けたりする原因となります。
- 通電したまま放置しない。
けがや事故の原因となります。
- 本体を折り曲げない。また、傷をつけたり穴をあけたりしない。
防水性能が損なわれたり、断線などによる発熱、発火、故障の原因となります。



使用者制限

- 子供や身体の不自由な人だけでの使用は避ける。未成年の方は保護者同意のうえ、保護者監視のもと使用する。また、子供の手の届かない場所に保管する。
事故やけがをする原因となります。

警告



用途以外禁止

- 取扱説明書に記載されている用途以外には使用しない。
けがや本体が故障する原因となります。



無理な扱い禁止

- 専用ACアダプターを破損、加工、束ねるなど無理に力を加えない。
また重いものをのせ無理な扱いをしたり、挟み込んだりしない。



傷んだコードプラグ
使用禁止

- 専用ACアダプターが傷んだり、コンセントの差し込みがゆるいときは
使用しない。
感電やショートによる火災などの原因となります。



落下禁止

- 不安定な場所に置かない。また、本体や付属品を落としたり、ぶついたりしない。
けがや本体が故障する原因となります。

安全上のご注意

警告



浴室充電禁止

- 浴室内での充電は絶対にしない。
感電やショートによる火災などの原因となります。



異臭異常発熱時
使用禁止

- 本体および付属品が、異臭・異常発熱したときは使用しない。
破損・発火の原因となります。



発火注意

- 火のそばや炎天下、ほこりっぽい場所で使用したり、放置したりしない。
また、火中投下・加熱・高温での充電・使用をしない。また、電子レンジにいれたり、熱器具に近づけない。本製品は充電式電池を内蔵しています。
発熱・発火・破裂・動作不良の原因となります。

警告



分解禁止

- 分解や修理・改造はしない

火災・感電・けがの原因となります。

修理は弊社カスタマーサポートにご相談ください。



アダプター
を抜く

- 万一、異常が発生したら、本体の電源をオフにする。また、充電をしているときはコンセントから専用ACアダプターをすぐに抜く。

けむり・異音・においがするなど、異常状態のまま使用しないでください。



必ず守る

- 本体および充電コネクターの充電端子に水が付着していないことを確認してから充電する。

感電やショートによる火災などの原因となります。

- 使用中に痛みを感じたり、気分が悪くなったり、肌に異常があらわれたら、ただちに使用を中止し、医師に相談する。

安全上のご注意

警告



必ず守る

- 本製品には必ず付属の専用ACアダプターを使用する。付属品の他製品への使用を避ける。
- 交流100V～240Vで使用する。海外での使用の際は必ずプラグ形状と電圧を確認のうえ使用する。専用ACアダプターは、たこ足配線にせず、壁のコンセントに直接差し込む。
火災・感電・故障の原因となります。
- 本体を使用しないとき・掃除するときは必ず電源をオフにする。専用ACアダプターを掃除するときは、必ずコンセントから外す。
感電やショートによる火災などの原因となります。
- コンセントから専用ACアダプターを抜くときは、コードを引っ張らずに先端部分を持つ。また、ぬれた手で抜き差しを避ける。
感電やショートによる火災などの原因となります。

注意



禁止

- 水やお風呂の中に浸水させたまま放置しない。
本体が変色・劣化・故障する原因となります。
- 浴室以外では使用しない。また、必ず水中で使用する。
本製品は、浴槽内での使用を想定しています。
- 使用中は通電部近くに手を近づけない。
強い電気刺激を感じる場合があります。
- 使用前に本体に傷などがいないか確認し、損傷がある場合は使用しない。
けがや故障の原因となります。
- 本製品を同時に2人以上で使用しない。体重100Kgを超える方は使用しない。
けがや故障の原因となります。
- 本体および付属品をアルコール・シンナー・ベンジン・除光液などの溶剤で拭かない。

安全上のご注意

⚠ 注意



必ず守る

- EMSの刺激を感じない場合でも、少しずつレベルを調整する。
無理にレベルを上げることは避けてください。
- 1日1回、15分以内を目安に使用する。
むやみに強くしたり、連続で何度も使用したりすると、筋肉疲労や、皮ふのヒリヒリ感、赤みの原因となるおそれがあります。
- 湯温や入浴時間に注意し、体に負担のない範囲で使用する。
のぼせや体調不良の原因となります。
- 入浴剤入りのお湯や温泉では使用しない。万一、浸けてしまった場合は、水で十分に洗い流す。サウナなど高温多湿になる場所では、使用しない。
においや変色・故障の原因となります。
- 磁気製品や金属類、アクセサリー類(ネックレス・イヤリング等)は外してから使用する。
事故やけがの原因となります。

注意



必ず守る

- 初めて使用する場合や、ご高齢の方などは、必ず短時間で弱い刺激レベル(レベル1)から使用する。
事故やけがをする原因となります。身体に慣らしてからレベルを調整してください。
- 使用後は必ず流水で汚れなどを洗い流し、乾燥用ネットに入れて風通しの良い日陰で乾燥させる。また、高温多湿の場所への放置を避ける。
本体がぬれたままの状態では放置すると、腐食の原因となります。

｜ セット内容と各部の名称 ｜

■セット内容

万一、セット内容に不足がございましたら、カスタマーサポートまでご連絡下さい。

本 体	マイトレックス アクアリフト：1台
付 属 品	専用ACアダプター：1本
	取扱説明書：1部
	乾燥用ネット：1個

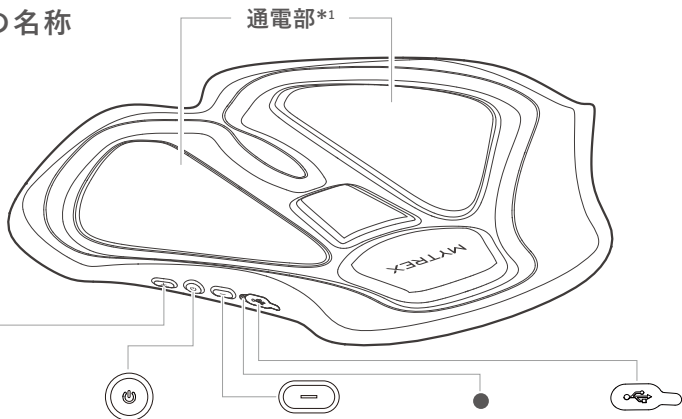
- 本体・付属品のデザイン・仕様は、品質向上のため、予告なく変更する場合があります。
- 本製品は医療機器ではありません。

※ご注意

使用している原料の性質により、初回開封時や長期間保管時に汚れが目立つ場合がございますが製品に問題はございません。水で洗い流してご使用ください。

■各部の名称

本体



強ボタン

押すと強さが
1段階ずつ
上がります。



電源ボタン

長押しで電源を
オン/オフ
します。



弱ボタン

押すと強さが
1段階ずつ
下がります。



LEDランプ*2

動作中、充電中
で色や状態が
変わります。



充電口

カバーを開くと
充電端子が
あります。

セット内容と各部の名称

*1 通電部に関する注意点

※EMS(電気刺激)を通電させるために、通電部にカーボン(炭)を配合しています。そのため、お肌などが黒く汚れる場合があります。その際は、水ですすいでください。

※ご使用後に少量のカーボンが水に溶け出して黒っぽくなる場合がありますが異常ではありません。万一汚れた場合は、水で洗い流してください。

*2 LEDランプについて

	ランプ色	状態
動作中	青(点灯)	電源オン
充電中	赤(点滅)	充電中
	青(点灯)	充電完了

付属品

専用ACアダプター



充電端子

※本体はIPX-8(JIS防水保護等級)の防水仕様です。充電口カバーを閉めてからお湯にせずめてください。使用後は毎回お湯から取り出し、長時間水につけたままにしないでください。

※専用ACアダプターは防水ではありません。水がかからない場所で保管し、ぬれた状態での使用や、浴室での充電は絶対にしないでください。

ご使用の前に（充電方法）

初めてご使用されるときや充電残量が減ったときは、本体の電源をオフにしてから充電をしてください。

お願い

必ず本体の充電端子の水分を綿棒などで拭き取り、完全に乾燥させてから充電してください。水滴などが残ったまま充電すると、故障の原因となります。

●充電・動作時間*の目安

充電時間	動作時間
約2時間	最長約15時間

●電池残量低下時

30秒おきに「ブッ、ブッ」と
2回振動します。

*動作時間は刺激レベル1で使用した場合の目安です。レベル10では約6時間半、レベル20では約4時間半使用できます。充電時間や動作時間は、電池の残量や充電環境、使用環境によって大きく前後します。

※充電推奨温度は15°C～35°Cです。推奨温度外では充電時間がのびたり、充電しない場合があります。
※初めての充電や、長期間ご使用にならなかった後に充電される場合、電池持続時間が短い場合があります。何度か充電・使用を繰り返すと正常に戻ります。

ご使用の前に（充電方法）

1

本体の充電口カバーを開き、付属の専用ACアダプターの充電コネクタを本体に接続する。

※カバーは無理に引っ張らないでください。

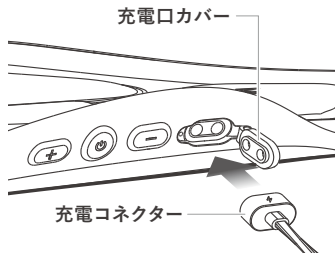
2

専用ACアダプターを壁面コンセントに差し込む。

※LEDランプが赤色に点滅し、充電を開始します。

3

充電完了（LEDランプが青色に点灯）後、専用ACアダプターをコンセントから抜き、充電口カバーを閉める。



充電池について

●充電しても使用時間が極端に短くなった場合は、電池の寿命と考えられます。（電池寿命は、使用・保管などの状態により変化します。充放電可能回数の目安は300回～500回です。）●電池は交換には対応していません。●長期間使用しないときは、本体をフル充電してから保管します。また3か月に1度本品を動作させて、再度充電してください。長期間充電しないでおくと充電ができなくなることがあります。

はじめにお読みください



※ご使用前に、「安全のご注意」をよくお読みのうえ、正しく安全にご使用ください。

※本体は絶対に折り曲げないでください。ご使用前に、本体に傷や損傷がないことを確認してください。

※1日1回、15分以内を目安にご使用ください。毎日ご使用いただけます。湯温や入浴時間に注意し、体に負担のない範囲でご使用ください。

※初めて使用する場合や、ご高齢の方などは、必ず短時間で弱い刺激レベル(レベル1)からご使用ください。

※磁気製品や金属類、アクセサリー類(ネックレス・イヤリング等)は外してください。

※使用中は通電部近くに手を近づけないでください。強い電気刺激を感じる場合があります。

※ご使用後に少量のカーボンが水に溶け出して黒っぽくなる場合がございますが異常ではありません。万一汚れた場合は、水で洗い流してください。

ご使用方法

本製品は浴槽内で使用します。お風呂に入りながら下半身にアプローチしましょう。

1

充電口カバーが閉まっていることを確認し、浴槽にしずめる。

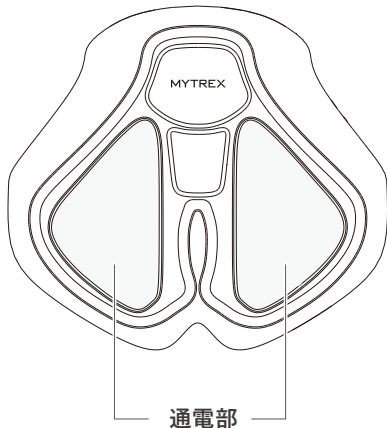
2

本体の通電部にお尻や足を置く。
※左右の通電部に均等に肌が触れるようにしてください。

3

電源ボタン(🔌)を約2秒間長押しする。

●「ブッ、ブッ」と2回振動し、刺激レベル1で動作を開始します。



4

強弱ボタン(⊕/⊖)で、刺激レベルを選択する。

● ボタンを押すたびに1回振動し、レベルが変化します。

※ 刺激レベルは、レベル1～20から選択できます。デフォルトは刺激レベル1です。

※ レベル20で使用時に強ボタン(⊕)を押したり、レベル1で使用時に弱ボタン(⊖)を押すと「ブッ、ブッ、ブッ」と3回振動し、最大／最小レベルで使用していることをお知らせします。

※ レベル2以上に上げるには、必ず水中で操作してください。レベル2以上で使用中に水中から取り出すと、安全のため約3秒後にレベル1に戻ります。

5

途中で動作を停止するには、電源ボタン(🔋)を約2秒間長押しする。

● 「ブー」と1回振動し、電源がオフになります。

※ 動作開始から15分たつと、自動で電源がオフになります。

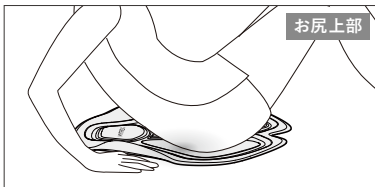
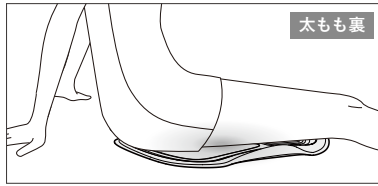
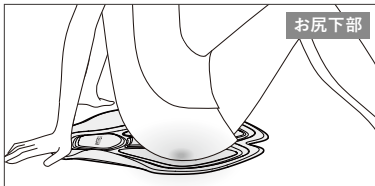
ご使用部位について

座る角度を変えたり、本体を置く位置を変えることで、下半身全体にアプローチすることができます。

※複数カ所に使用する場合は、1回の使用時間の合計が15分以内になるようにしてください。

※上半身(みぞおちより上部)には使用しないでください。

使用例



お手入れ方法

使用後は本体を清潔に保つために、毎回お手入れをしてください。

1

電源がオフになっていることを確認し、本体を流水で洗い流す。

※汚れが取れにくい場合は、薄めた中性洗剤を含ませた布で軽くふいてください。アルカリ洗剤・アルコール・シンナー・ベンジン・除光液などの溶剤は使用しないでください。

2

乾燥用ネットに入れ、風通しの良い日陰にかけて乾燥させる。

※本体の上部(表面にロゴがある方)がネットの底に来るように入れてください。

※湿ったままの状態では充電したり、放置しないでください。においや変色・故障の原因となります。

※本体は絶対に折り曲げないでください。故障の原因となります。

※通電部にカーボン(炭)を配合しているため、ご使用後に少量のカーボンが水に溶け出して黒っぽくなる場合があります。ふき取る場合は、汚れの気にならない布を使用するようにしてください。

保管方法

- 使用後は、本体のお手入れをし、完全に乾燥させてから保管・充電してください。専用ACアダプターは防水仕様ではありません。本体が湿った状態で充電すると、故障の原因になります。特に、本体および専用ACアダプターの充電端子は綿棒などで水分やほこりを拭き取ってください。
- 長期間使用しないときは、本体のお手入れをしてから、本体上部を下に向け乾燥用ネットに入れてかけるか、平置き状態で保管してください。
- 使用しないときは、本体の電源をオフにし、専用ACアダプターをコンセント等から抜いて保管してください。
- 火のそばや炎天下、浴室や車内など高温多湿の場所に放置せず、風通しの良い清潔な日陰に保管してください。
- 子供の手の届かない場所に保管してください。



Li-Ion

本製品(本体)はリチウムイオン電池を内蔵しています。本製品を廃棄される場合は、自治体の分別ルールに従って廃棄してください。

リチウムイオン電池内蔵製品の注意点は右記でご確認いただけます。 <https://mytrex.jp/support/safety/battery/>

製品仕様

ブランド	MYTREX (マイトレックス)
品名	AQUA LIFT(アクアリフト)
定格電源	DC5V 1A
専用ACアダプター	入力:AC100-240V 50/60Hz 0.35A、出力:DC5V 1A
消費電力	約500mW
バッテリー	リチウムイオン電池 3.7V 300mAh
タイマー	15分自動オフ
サイズ/質量	約420mm×380mm×34mm/約1.1kg
周波数	5Hz～65Hz
素材	シリコン、ポリカーボネート
最大荷重	100Kgまで
電池持続時間*	最長:約15時間(レベル1)、最短:約4時間半(レベル20)
推奨使用水温	38°C～45°C

* 実際の時間は、使用環境や使用状況により異なります。

※デザインおよび仕様については、予告なしに変更することがございます。

株式会社創通メディカル

〒812-0016 福岡県福岡市博多区博多駅南3-1-10-5F

<https://mytrex.jp>

Designed in Japan. Made in China.

©2023 SOTSU MEDICAL CO., LTD.

202302KB

マイトレックスカスタマーサポート

営業時間9:00～17:30(土・日・祝日・夏季休暇・年末年始を除く)

[電話での
お問い合わせ]

092-260-7366

[WEBでの
お問い合わせ]

<https://mytrex.jp/support/>

