

..... MYTREX
REBIVE

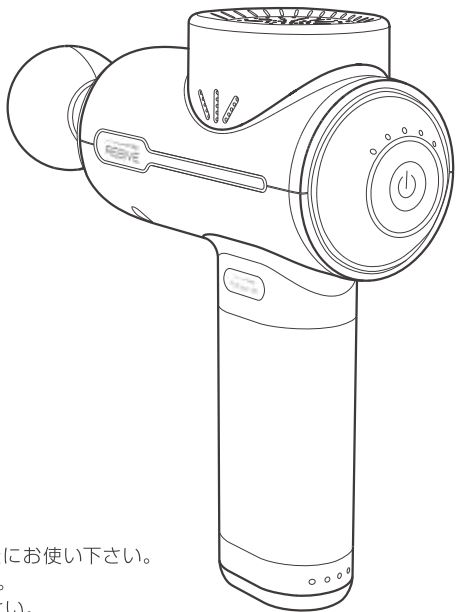
家庭用 電気マッサージ器

取扱説明書

保管用

保証書付

このたびは本製品をお買上げいただき、
誠にありがとうございます。
取扱説明書をよくお読みのうえ、正しく安全にお使い下さい。
この取扱説明書には保証書がついています。
お読みになられた後も、大切に保管して下さい。



ご使用前に必ずご確認ください

万一、セット内容に不足がございましたら、カスタマーサポートまでご連絡下さい。

セット内容

- 本体(マイトレックス リバイブ)..... 1台
- 充電用USBコード..... 1本
- ACアダプター..... 1個
- アタッチメント..... 5種類
- 取扱説明書..... 1部
- 収納ケース..... 1個
- アタッチメント用ストッパーゴム(予備)..... 2個
- 添付文書..... 1部

※本書に記載のイラストはイメージであり、実際と異なる場合があります。

※デザインおよび仕様については、予告なしに変更することがございます。

安全上のご注意

定められた手順に従って、無理のないで使用をお願いします。異常が発生した場合は、ただちに使用を中止しカスタマーサポートへお問い合わせください。故障状態のままで使用されますと、身体に悪影響を及ぼす危険がありますので、絶対におやめください。

危険



禁止

次のような医用電子機器を使用している人は使用しない。

医用電子機器の誤動作をまねき、身体に著しい障害をもたらす恐れがあります。

- ペースメーカーなど体内植込式医用電子機器
- 人工心肺など生命維持用医用電子機器
- 心電計などの装着型医用電子機器

警告



禁止

視覚障害のある方は1人で使用しない。
けがや体調不良の原因になります。



禁止

他の治療器と同時に使用しない。
事故やケガ、体調不良の原因になります。

警告

次のような方は医師と相談して使用する。

事故やけが、体調不良の原因になります。下記に当てはまらない場合でも、ご使用に不安がある方は医師に相談してください。

- 悪性腫瘍のある方
- 心臓疾患、心臓に障害のある方、血栓のある方
- 血行障害、毛細血管拡張、血圧に異常のある方
- 薬を服用中の方、妊娠中の方、出産直後の方
- 糖尿病などによる高度な末梢循環障害による知覚障害のある方
- 肌に傷や湿疹、はれものなど異常ある方
- 安静を必要とする方、四肢の不自由な方
- 体温38℃以上(有熱期)の方(例:急性炎症症状[けん怠感、悪寒、血圧変動など]の強い時期にある人、衰弱している人)
- 体調不良、身体に異常を感じている方
- 骨折、骨粗しょう症、脊椎の骨折、ねんざ、肉離れなどの急性疾患(疼痛性)のある方
- 背骨に異常のある方、背骨が左右に曲がっている方
- 腱鞘炎の方
- 医療機関で治療中の方
- かつて治療や手術を受けたところ、または疾患部へ使用する方
- 体力が極端に衰えた方
- 自ら意思表示ができない方や操作が行えない方
- 神経障害、皮膚知覚障害、アレルギー体質、皮膚病、アトピー性皮膚炎、敏感肌の方



必ず守る



警告



必ず守る

使用中、身体に異常を感じたときは直ちに使用を中止し、医師に相談する。医師に相談のうえ指示に従ってください。



必ず守る

しばらく使用しても、効果が表れない場合は、使用を中止し医師または専門医に相談する。体調不良の原因になります。



禁止

子供に使用させない。本製品で遊ばせない。ベットには使用しない。事故やけが、体調不良の原因になります。



禁止

医師からマッサージを禁じられている方は使用しない。事故やけが、体調不良の原因になります。
例)血栓症、塞栓症、重度の動脈瘤、急性静脈瘤、各種皮膚炎、皮膚感染症など



禁止

腹部や胸部、頭部、首、ひじ、ひざ、背骨などの骨部には使用しない。事故やけが、体調不良の原因になります。



禁止

乳幼児や自分で意思表示できない方には使用しない。また、乳幼児や子供の手の届くところで使用、保管しない。事故やけが、体調不良の原因になります。



禁止

本製品の専用アタッチメント以外は使用しない。事故やけがの原因になります。



警告



禁止

付属品や本体の差込口、すきま、通気孔などにピン、異物、ゴミ、水分を付着させない。
感電やショート、発火の原因になります。



禁止

ACアダプターやUSBコードを抜くときは、先端部分を持ち、コードを引っ張らない。また、ぬれた手で抜き差しはしない。
感電やショート、発火の原因になります。



水場禁止

本体および付属品に水をかけたり、浴室など湿気の多い場所や屋外で使用しない。
火災や感電、けがの原因になります。



禁止

ACアダプターおよびUSBコードが傷んだり、差し込みがゆるいときは使用しない。
感電やショート、発火の原因になります。



必ず守る

本体および付属品が、異臭・異常発熱したときは使用を中止する。
破損・発火の原因になります。



必ず守る

本体は必ず手に持って使用する。本体の上へのったり、座ったりして使用しないでください。転倒による事故やけが、故障の原因になります。



警告



禁止

ACアダプターおよびUSBコードを破損、加工、束ねるなど無理に力を加えない。
また、重いものをのせ無理な扱いをしたり、挟み込んだりしない。
感電、ショート、発火、故障の原因になります。



分解禁止

分解や修理、改造をしない。
発火したり、故障や事故の原因になります。



必ず守る

ACアダプターは、壁のコンセントに直接差し込み、タコ足配線にしない。
火災・感電・故障の原因となります。



禁止

高温になる場所(火のそば、こたつ、布団、炎天下の車内など)で、保管・使用しない。加熱したり、火中に投下しない。
発火や発熱、ヤケド、故障の原因になります。



必ず守る

万一機器に異常が発生したら、直ちに使用を中止し、本体の電源をすぐに切る。
また、充電中に機器に異常が発生したり停電したときは、直ちにコンセントからACアダプターを抜く。
けむり・異音・においがするなど、異常状態のまま使用しないでください。

注意



必ず守る

1回の使用時間は10分を超えて使用しない。

また、同一箇所への連続使用は3分以内を目安とする。

筋肉や神経に対して必要以上の刺激となり、けがをまねくことがあります。

なお、複数の方が使用する場合は、連続使用の合計時間を**1時間以内**としてください。連続使用後は最低30分間以上機器を停止させてから再度ご使用ください。本体が熱くなって、故障の原因になります。



禁止

使用中、通気孔をふさがない。
発火や故障、事故の原因になります。



必ず守る

はじめは弱い振動レベル・短時間から使用する。

強い刺激に慣れていないとけがの原因になります。



禁止

家庭用マッサージ器以外の用途には使用しない。

事故やけが、故障の原因になります。



禁止

不安定な場所で保管しない。
また、本体や付属品を落としたり、ぶつけたりしない。

けがや本体が破損、故障の原因になります。



必ず守る

使用中、髪や指などが巻き込まれないようにする。

事故やけがの原因になります。



注意



禁止

次のようなときは使用しない。

- 疲労が激しい時 ●飲酒後
 - 食前、食後の1時間 ●睡眠中 ●皮膚に異常のある時
- 事故やけが、体調不良の原因になります。



禁止

収納時にUSBコードを本体などに巻き付けない。

コードに負荷がかかり断線し、ショートによる火災などの原因になります。



禁止

強く押しつけて使用しない。

事故やけが、皮膚や筋肉を傷める原因になります。



禁止

肌の弱い方は素肌で使用しない。
体調不良の原因になります。



必ず守る

本製品を使用するときは、アクセサリ類を外す。
事故やけがの原因になります。



禁止

ACアダプター、USBコード、およびアタッチメントは付属品を使用する。付属品は他の製品には使用しない。

故障や事故の原因になります。



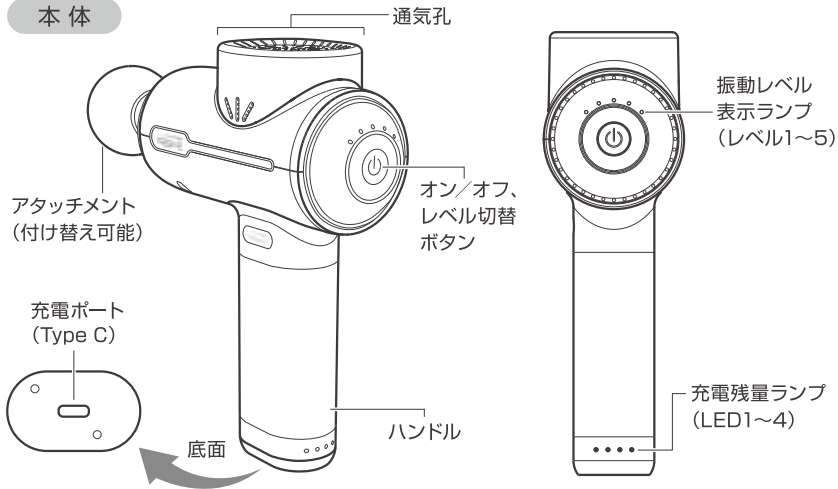
必ず守る

故障や不具合が生じた場合は、お買い上げの販売店または弊社カスタマーサポートに相談する。

お客様ご自身では分解や修理などをしないでください。保証の対象外となります。

各部の名称

本体



ご使用の前に(充電方法)

初めてご使用されるときや、充電残量が減ったとき(充電残量ランプのLED1が点滅時)は、本体の電源をオフにしてから充電をしてください。

●充電・動作時間の目安*

充電時間	動作時間
約3時間	約2時間

●充電残量ランプについて



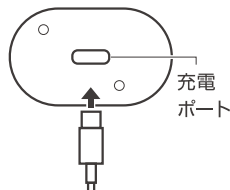
*動作時間は振動レベル2(室温23℃)で使用した場合の目安です。充電時間や動作時間は、電池の残量や充電環境、使用環境によって大きく前後します。室内温度が10℃以下になると動作時間が短くなる場合がありますのでご注意ください。

※充電推奨温度は15℃～35℃です。推奨温度外では充電時間がのびたり、充電しない場合があります。

※初めての充電や、長期間ご使用にならなかった後に充電される場合、電池持続時間が短い場合があります。何度か充電・使用を繰り返すと正常に戻ります。

1 | 本体底面の充電ポートに、付属の充電用USBコードのType Cコネクター側を接続する。

※端子の形が一致するように差し込んでください。



2 | USBコードのType Aコネクター側を、付属のACアダプターに接続する。

※付属のACアダプターの規格は5V/2Aです。2A未満のアダプター等をご使用の場合、充電に長時間かかる場合があります。

※パソコン等のUSBポートからも充電は可能ですが、一部のパソコン、モバイルバッテリー、ACアダプター、急速充電器では充電ができない場合があります。電源供給元を変更し、再度充電してください。

3 | ACアダプターを壁面コンセントに差し込む。

●LED1～LED4が順に点灯し、充電を開始します。

※LED1～LED4がつかない場合、または一斉に点滅する場合、正しく充電ができていません。充電方法の手順にしたがって正しく接続できているかご確認ください。

※充電中は、本体の電源をオンにしないでください。

4 | 充電が完了(LED1～LED4が全て点灯)したら、ACアダプターをコンセントから抜く。

はじめにお読みください

- 初回で使用前や、しばらく使用していなかった場合は、操作ボタンおよびタイマー(10分間)が正常に動作するか確認してください。

本製品は、あんま、マッサージの代用を目的としており効果の表示が認められています。

使用目的または効果

疲労の回復

血行の促進

筋肉の
疲れをとる

筋肉の
こりをほぐす

神経痛・
筋肉痛の痛みを
やわらげる

※一般家庭で使用すること。※上記以外の目的には使用しないでください。

ご使用方法

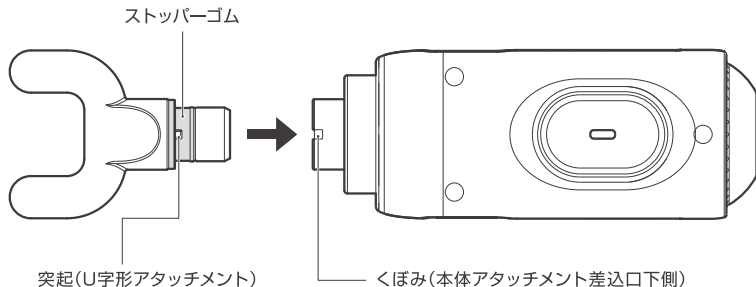
1

電源がオフになっていることを確認して、アタッチメントを取りつける。

※奥までしっかりと差し込んでください。

※万一、アタッチメントの差し込みが緩くなった場合は、付属のアタッチメント用
ストッパーゴムに取り替えてください。

※U字形アタッチメントのみ、下図のように取りつけます。(アタッチメントの突起
を本体側差込口のくぼみに合わせて、まっすぐに差し込んでください。)

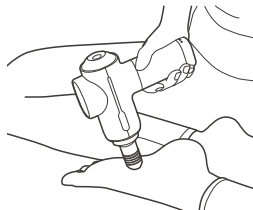


アタッチメント 使用例



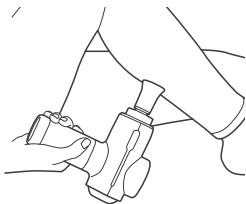
球形

太腿や背部、臀部などの大きな筋肉に。



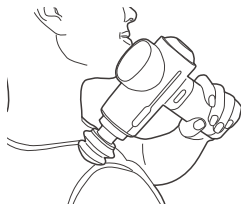
円柱形

足裏など、ピンポイントに刺激したいときに。



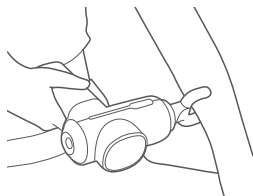
平形

ふくらはぎをはじめ、あらゆる部位に面で刺激。



緩衝形

柔らかめの刺激で、肩などの筋肉に。



U字形

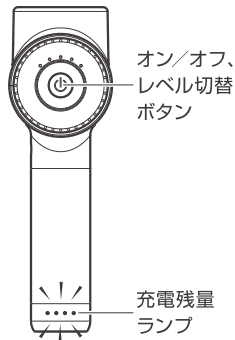
前腕や脊柱、アキレス腱の両側などの筋肉に。

2

オン/オフ、レベル切替ボタン(⏻)を約2秒間押して電源をオンにする。

※充電残量ランプが点灯しているときは、(⏻)ボタンを短く1回押して電源をオンにします。

- 振動レベル表示ランプが1つ点灯し、振動レベル1から開始します。



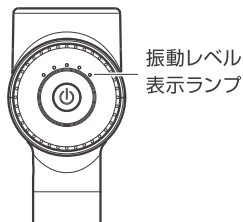
3

(⏻)ボタンを押して、振動レベルを選ぶ。

※ボタンを押すたびに、振動レベルが1段階ずつ上がります。振動レベルは、5段階(レベル1~5)から選べます。振動レベル表示ランプの点灯数で、どの振動レベルに設定されているかを確認することができます。

- (例) 振動レベル表示ランプが3つ点灯している場合、振動レベル3に設定されています。

振動レベル	1分あたりの回転数
1	2000回
2	2300回
3	2600回
4	2900回
5	3100回



4

ハンドル部分をしっかりと手で持ち、肌に軽く当てて使用する。

※1回の使用時間は10分以内を目安としてください。また、同一箇所への連続使用は3分以内を目安としてください。

※「安全上のご注意」をよくお読みのうえ、正しくご使用ください。

5

使用中に振動を停止するには、(⏻)ボタンを約2秒間押す。または、振動レベル5の状態から、(⏻)ボタンをもう1回押して停止させることもできます。

※使い始めから10分間経つと、自動的に振動が停止します。

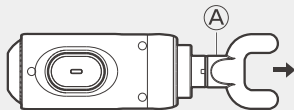
6

振動停止の状態で、(⏻)ボタンを約2秒間押して、電源をオフにする。

※振動停止の状態が約20秒間続くと、自動的に電源がオフになります。

アタッチメントの取り外し方

アタッチメントの付け根部分(A)を持ち、まっすぐ引き抜くようにしてください。



お手入れのしかた

- 本体および付属品は絶対に水洗いしないでください。
- 本体およびアタッチメントの汚れは乾いたやわらかい布で拭き取ってください。汚れが気になる場合は、ぬるま湯で希釈した中性洗剤に柔らかい布をひたし、よくしぼってから本体表面の汚れを丁寧に拭き取ってください。アタッチメントのストッパーゴム部分にオイル等が付着していると、アタッチメントが外れやすくなる場合があります。ストッパーゴム部分も同様に拭き取ってお手入れしてください。
- アタッチメント差込口付近にオイルがにじみ出ることがありますが、機器内の潤滑油によるもので、本体の異常ではございません。オイルが付いたままにすると、アタッチメントが外れやすくなったり、ほこりが付着して製品が故障したりする場合があります。定期的にアタッチメント差込口付近および差込穴を綿棒や乾いた布で拭き取ったり、エアダスターなどでほこりの除去をしてください。
- アルコール・シンナー・ベンジンなどの溶剤は使用しないでください。故障や部品の割れ、変色などの原因になります。

保管のしかた

- 使用しないときは、本体の電源をオフにし、ACアダプターをコンセントから抜いて保管してください。
- 火のそばや炎天下、浴室や車内など高温多湿の場所に放置せず、風通しの良い清潔な日陰に保管してください。
- 子供の手の届かない場所に保管してください。
- 長期間使用しないときは、本体をフル充電してから保管します。また1カ月ごとに本品を動作させて、再度充電してください。長期間充電しないでおくと充電ができなくなることがあります。
- 長期間使用しないときは、本体およびアタッチメントのお掃除をしてから、付属の収納ケースに保管してください。

充電池について

- 充電しても使用時間が極端に短くなった場合は、電池の寿命と考えられます。(電池寿命は、使用・保管などの状態により変化します。充放電可能回数の目安は300回~500回です。)
- 電池は交換には対応していません。
- 長期間使用しないときは、本体をフル充電してから保管します。また1カ月ごとに本品を動作させて、再度充電してください。長期間充電しないでおくと充電ができなくなることがあります。

製品を廃棄するとき

本製品を廃棄される場合は、自治体の分別ルールに従って廃棄してください。

廃棄するときのお願い

本製品(本体)は、リサイクル可能なリチウムイオン電池を内蔵しています。商品廃棄時にはリチウムイオン電池を取り出し、充電式電池リサイクル協力店へお持ちください。

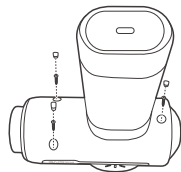
注 意

- 次の図は、製品を廃棄するための図であり、修理用の図ではありません。
製品を廃棄するとき以外は絶対に分解しないでください。
- 必ず本体からACアダプターを取りはずして分解してください。
- 充電残量がある場合は、繰り返し電源をオンにして電池を使い切ってください。
- 本体を分解するときは、部品の角などでけがをしないように注意してください。

次の手順で分解してください。

1

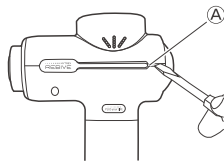
マイナスドライバーで本体のゴムカバー(3つ)をこじ開け、プラスドライバーでねじ(3つ)を取りはずす。



2

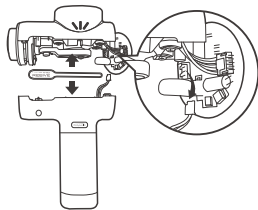
本体接合部分をマイナスドライバーなどでこじ開けるように分解する。

※本体接合部分(A)を強めに押しながらか分解すると開けやすくなります。



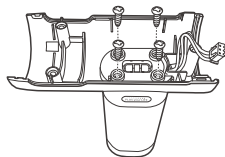
3

本体の上部と下部を、上下に引っ張りながら分解する。
※分解後、リード線を基盤から取りはずしてください。



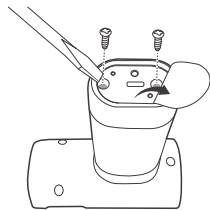
4

プラスドライバーでねじ(4つ)を取りはずす。



5

マイナスドライバーで本体底面のカバーシールをはがし、プラスドライバーでねじ(2つ)を取りはずす。

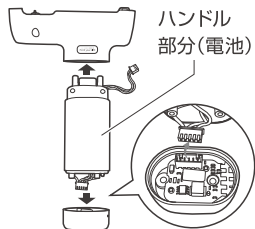


6

ハンドル部分(電池格納部分)を上下の部品から引っ張りながら分解する。

※リード線を基盤から取りはずします。

※ハンドル部分(電池格納部分)は分解せず、そのまま充電式電池リサイクル協力店へお持ちください。



製品仕様

ブランド	MYTREX (マイトレックス)
販売名	MYTREX リバイブ
型番	MT-RBN20G
ACアダプター	入力:AC100V 50/60Hz 0.45A
	出力:DC5.0V 2.0A
	(型番:HNDA050200J1)
電気定格	AC100V 50/60Hz 25W
本体定格	動作時:DC7.4V 12W
	充電時:DC5V 8W
	使用時:リチウムイオン電池 7.4V 2500mAh
サイズ	約147mm×60mm×186mm(本体のみ、アタッチメントは除く)
質量	約680g(本体のみ、アタッチメントは除く)

振 動 機 能	レベル1:2000回/分
	レベル2:2300回/分
	レベル3:2600回/分
	レベル4:2900回/分
	レベル5:3100回/分
定 格 時 間	10分
使 用 環 境	温度 5℃~40℃、相対湿度 ≤85RH%
一 般 的 名 称	家庭用電気マッサージ器(JMDNコード:34662000)
医療機器の種類	管理医療機器
医療機器認証番号	303AKBZX00056000
製 造 販 売 元	株式会社QUIX 〒540-0026 大阪市中央区内本町1丁目2-5 YSKビル401
製 造 国	中国

※デザインおよび仕様については、予告なしに変更することがございます。

MYTREX カスタマーサポート

製品についてご不明な点やお気づきの点がございましたら、
お気軽にお問い合わせください。

営業時間9:00～17:30(土・日・祝日・夏季休暇・年末年始を除く)

[電話でのお問い合わせ]

092-260-7366

[WEBでのお問い合わせ]

<https://mytrex.jp/support/>



発売元:株式会社創通メディカル

〒812-0016 福岡県福岡市博多区博多駅南3-1-10-5F

<https://mytrex.jp>

Designed in Japan. Made in China.

©2021 SOTSU MEDICAL CO., LTD.

202201KE