

MYTREX

REBIVE MINI 専用 Back Care ARM

バックケアアーム

保管用

保証書付

このたびは本製品をお買上げいただき、誠にありがとうございます。取扱説明書をよくお読みのうえ、正しく安全にお使い下さい。この取扱説明書には保証書がついています。お読みになられた後も、大切に保管して下さい。

ご使用前に必ずご確認ください

万一、セット内容に不足がございましたら、カスタマーサポートまでご連絡下さい。

■セット内容

●ホルダー部	1個
●アーム部	1個
●グリップ部	1個
●六角棒レンチ	1個
●ネジ(予備用:2個含む)	3個
●取扱説明書(本書)	1部

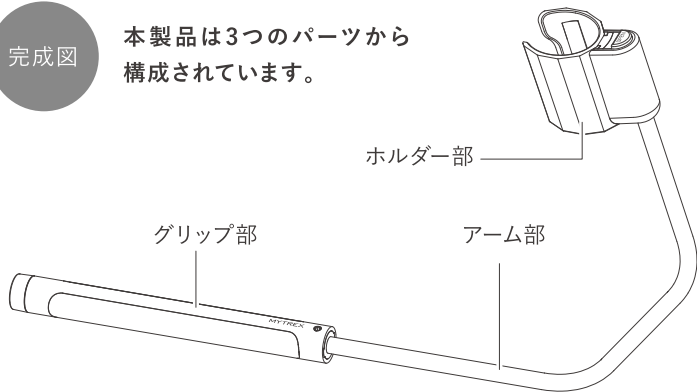
※本製品は、別売品のMYTREX REBIVE MINI(MT/BY-RBM20B)専用のバックケアアームです。その他の製品には使用できませんので、ご注意ください。

※MYTREX REBIVE MINI本体は本セット内容の構成品に含まれません。

ご使用前に（組み立てかた）

完成図

本製品は3つのパーツから構成されています。



1

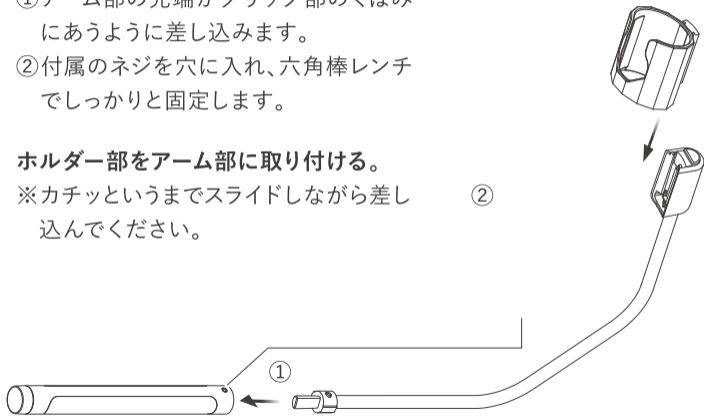
グリップ部とアーム部を固定する。

- ①アーム部の先端がグリップ部のくぼみにあうように差し込みます。
- ②付属のネジを穴に入れ、六角棒レンチでしっかりと固定します。

2

ホルダー部をアーム部に取り付ける。

※カチッというまでスライドしながら差し込んでください。



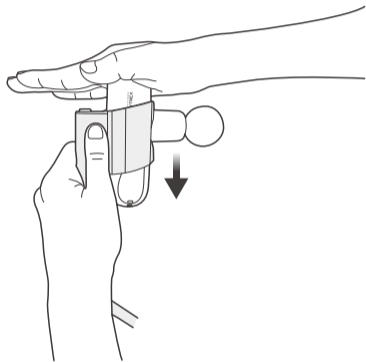
REBIVE MINI本体の取り付けかた

REBIVE MINI本体をホルダー部に挿し込む。

※止まるまで押し込みます。

※手指を挟まないように十分にご注意ください。

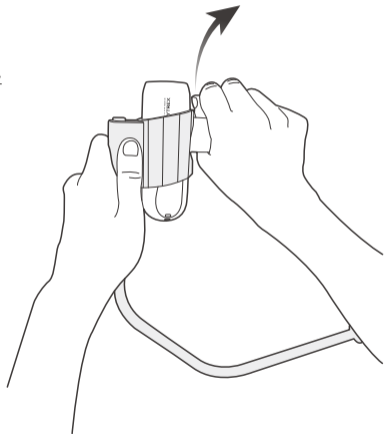
※必要以上に強く押さないでください。本体およびバックケアアームが破損するおそれがあります。



REBIVE MINI本体の取りはずしかた

ホルダー部の側面をしっかりと持ち、
REBIVE MINI本体を矢印のほうに押し
出しながら取りはずす。

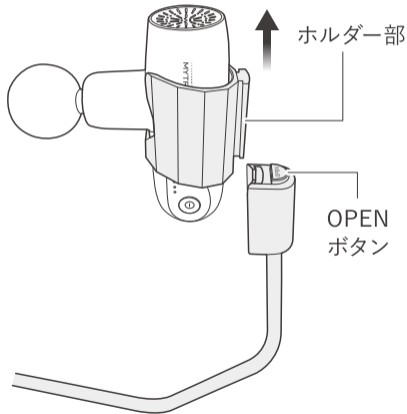
※振動で本体が外れないように、取り
はずしにくい仕様となっています。
水平ではなく、やや斜め上の方向に
動かすと、取りはずしやすくなります。



■ 使い方のヒント

REBIVE MINI本体をホルダー部に取り付けたまま、ホルダー部ごと取りはずして使用することもできます。

※OPENボタンを押しながら、ホルダー部をスライドさせて取りはずしてください。



使用例

手が届きにくい背中にお使いいただけます。

※力を入れすぎると、アームが破損する場合がありますのでご注意ください。

※ご使用時は周囲にぶつからないように十分ご注意ください。子供の手の届くところで使用、保管しないでください。



お手入れのしかた

- 汚れた場合は、乾いたやわらかい布で拭き取ってください。汚れが気になる場合は、ぬるま湯で希釈した中性洗剤に柔らかい布をひたし、よくしぼってから本体表面の汚れを丁寧に拭き取ってください。
- アルコール・シンナー・ベンジンなどの溶剤は使用しないでください。故障や部品の割れ、変色などの原因になります。

保管のしかた

- 長期間使用しないときは、REBIVE MINI本体をアームから取りはずして保管してください。
- 火のそばや炎天下、浴室や車内など高温多湿の場所に放置せず、風通しの良い清潔な日陰に保管してください。
- 子供の手の届かない場所に保管してください。

商品仕様

ブランド	MYTREX(マイトレックス)
商品名	REBIVE MINI専用 Back Care ARM
本体サイズ	約444mm×282mm×55mm(組立後)
質量	約228g(組立後)
素材	ホルダー部:ポリカーボネート、ABS樹脂、シリコン アーム部:アルミ グリップ部:TPU、POK

メーカー保証

この保証書は、取扱説明書に従った使用状態で万一故障した場合に無償修理・交換等を行うことをお約束するものです。ご購入日から保証期間中に故障が生じた場合は、本製品、保証書、およびご購入日が確認できる証明書(レシート・納品書など)をご提示の上、お買い上げの販売店または弊社カスタマーサポートまでお問い合わせください。

保証期間はお買い上げ日より1年間です

1.保証期間中であっても、以下の理由またはこれに準ずる理由により生じた事故については本保証書は適用されません。

- 取扱説明書どおりの使用方法をしなかった場合、保管上の不備による故障または損傷
- 不当な取り扱い(誤操作・落下等)、改造、および修理による故障または損傷
- 火災、落雷などの天災地変、公害、塩害、ガス害や異常電圧、その他外部要因における故障または損傷
- 劣化、消耗による本体変色等の理由による交換
- 一般家庭以外に使用された場合の故障または損傷
- 公式販売店・正規販売代理店以外でご購入された場合の故障または損傷

- 2.本製品の故障、またはその使用によって生じた直接、間接の損害・トラブルについては弊社はその責を負わないものとします。
- 3.保証期間中でも、商品を送付されるとき送料は原則としてお客様負担となります。
- 4.本保証書は日本国内においてのみ有効です。(無料修理は国内のみ)
(This warranty is valid only in Japan.)
- 5.製品を返送する際は、部品・パッケージなどを受け取ったままの梱包状態で返送して下さい。
- 6.本保証書は再発行できかねますので、大切に保管してください。
- 7.当社は修理保証の条項に対する修正権、及び最終的な解釈権を留保します。

マイトレックスカスタマーサポート

製品についてご不明な点やお気づきの点がございましたら、
お気軽にお問い合わせください。

営業時間9:00～17:30（土・日・祝日・夏季休暇・年末年始を除く）

[電話でのお問い合わせ]

092-260-7366

[WEBでのお問い合わせ]

<https://mytrex.jp/support/>



株式会社創通メディカル

〒812-0016 福岡県福岡市博多区博多駅南3-1-10-5F

<https://mytrex.jp>

Designed in Japan. Made in China.

©2022 SOTSU MEDICAL CO., LTD.

202200KE