

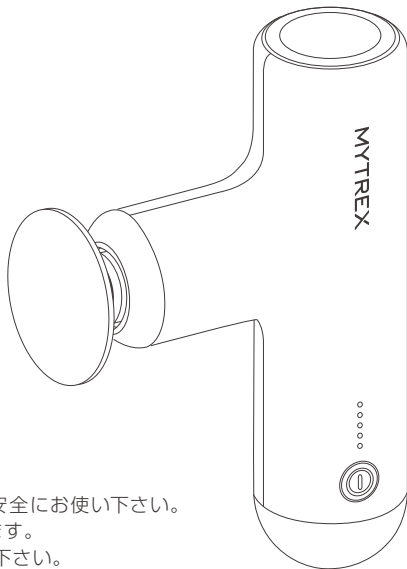
..... MYTREX
REBIVE AIR

取扱説明書

保管用

保証書付

このたびは本製品をお買い上げいただき、
誠にありがとうございます。
取扱説明書をよくお読みのうえ、正しく安全にお使い下さい。
この取扱説明書には保証書がついています。
お読みになられた後も、大切に保管して下さい。



ご使用前に必ずご確認ください

万一、セット内容に不足がございましたら、カスタマーサポートまでご連絡下さい。

■セット内容

本 体	マイトレックス リバイブ エア:1台
付属品	充電用USBコード*:1本
	アタッチメント:5種類
	アタッチメント用ストッパーゴム(予備):2セット
	携帯用布袋:1個
	取扱説明書:1部

* Lot No. :EL018SFLより、USBコネクタがMicro-BからType-Cに変更になりました。

※本書に記載のイラストはイメージであり、実際と異なる場合があります。

※デザインおよび仕様については、予告なしに変更することがございます。

※本製品は一般家庭用です。医療機器ではありません。

安全上のご注意

定められた手順に従って、無理のないで使用をお願いします。異常が発生した場合は、ただちに使用を中止しお買い上げの販売店またはカスタマーサポートへお問い合わせください。故障状態のままで使用されますと、身体に悪影響を及ぼす危険がありますので、絶対におやめください。



禁止

次のような医用電子機器を使用している人は使用しない。

医用電子機器の誤動作をまねき、身体に著しい障害をもたらす恐れがあります。

- ペースメーカーなど体内植込式医用電子機器
- 人工心肺など生命維持用医用電子機器
- 心電計などの装着型医用電子機器



禁止

視覚障害のある方は1人で使用しない。

けがや体調不良の原因になります。



禁止

他の機器と同時に使用しない。
けがや体調不良の原因になります。



警告

次のような方は医師と相談して使用する。

事故やけが、体調不良の原因になります。下記に当てはまらない場合でも、ご使用に不安がある方は医師に相談してください。

- 悪性腫瘍のある方
- 心臓疾患、心臓に障害のある方、血栓のある方
- 血行障害、毛細血管拡張、血圧に異常のある方
- 薬を服用中の方、妊娠中の方、出産直後の方
- 糖尿病などによる高度な末梢循環障害による知覚障害のある方
- 肌に傷や湿疹、はれものなど異常ある方
- 安静を必要とする方、四肢の不自由な方
- 発熱している方
- 体調不良、身体に異常を感じている方
- 骨折、骨粗しょう症、脊椎の骨折、ねんざ、肉離れなどの急性疾患(疼痛性)のある方
- 背骨に異常のある方、背骨が曲がっている方
- 医療機関で治療中の方
- かつて治療や手術を受けたところ、または疾患部へ使用する方
- 体力が極端に衰えた方
- 自ら意思表示ができない方や操作が行えない方
- 神経障害、皮膚知覚障害、アレルギー体質、皮膚病、アトピー性皮膚炎、敏感肌の方



必ず守る

警告



必ず守る

使用中、身体に異常を感じたときは直ちに使用を中止し、医師に相談する。

医師に相談のうえ指示に従ってください。



禁止

子供に使用させない。本製品で遊ばせない。ペットには使用しない。事故やけが、体調不良の原因になります。



禁止

医師からマッサージを禁じられている方は使用しない。

事故やけが、体調不良の原因になります。

例) 血栓症、塞栓症、重度の動脈瘤、急性静脈瘤、各種皮膚炎、皮膚感染症など



禁止

ひじ・ひざ・背骨などの骨部、関節部位、耳、眼球および目の周り、心臓付近、首の前方、結石のある部位には使用しない。

事故やけが、体調不良の原因になります。



禁止

乳幼児や自分で意思表示できない方には使用しない。また、乳幼児や子供の手の届くところで使用、保管しない。

事故やけが、体調不良の原因になります。



禁止

本製品の専用アタッチメント以外は使用しない。

事故やけがの原因になります。



警告



USBコードや本体の差込口、すきまなどにピン、異物、ゴミ、水分を付着させない。

禁止

感電やショート、発火の原因になります。



USBコードを抜くときは、先端部分を持ち、コードを引っ張らない。また、ぬれた手で抜き差しはしない。

禁止

感電やショート、発火の原因になります。



本体およびUSBコードを水につけたり、水洗いしない。また、ぬれた身体に使用しない。

禁止

感電、ショート、発火、故障の原因になります。



USBコードが傷んだり、差し込みがゆるいときは使用しない。感電やショート、発火の原因になります。

禁止



必ず守る

本体および付属品が、異臭・異常発熱したときは使用を中止する。

破損・発火の原因になります。



必ず守る

本体は必ず手に持って使用する。本体の上にとったり、座ったりして使用しないでください。転倒による事故やけが、故障の原因になります。



警告



禁止

USBコードを破損、加工、束ねるなど無理に力を加えない。また、重いものをのせ無理な扱いをしたり、挟み込んだりしない。感電、ショート、発火、故障の原因になります。



禁止

高温になる場所(火のそば、こたつ、布団、炎天下の車内など)で、保管・使用しない。加熱したり、火中に投下しない。発火や発熱、ヤケド、故障の原因になります。



水場禁止

本体およびUSBコードに水をかけたり、浴室など湿気の多い場所や屋外で使用しない。火災や感電、けがの原因になります。



必ず守る

万一、異常が発生したら、本体の電源をすぐに切る。充電中の場合は、USBコードをすぐに抜く。
けむり・異音・においがするなど、異常状態のまま使用しないでください。



分解禁止

分解や修理、改造をしない。発火したり、故障や事故の原因になります。



注意



必ず守る

1回の使用時間は10分間以内を目安とする。同一箇所(顔部に使用する場合は顔全体で)への連続使用は3分以内を目安とする。

筋肉や神経に対して必要以上の刺激となり、けがをまねくことがあります。なお、複数の方が使用する場合は、連続使用の合計時間を30分間以内としてください。連続使用後は最低30分間以上機器を停止させてから再度ご使用ください。本体が熱くなって、故障の原因になります。



禁止

使用中、通気孔をふさがない。
発火や故障、事故の原因になります。



必ず守る

はじめは短い時間で使用する。
強い刺激に慣れていないと
けがの原因になります。



禁止

取扱説明書に記載されている
用途以外には使用しない。
事故やけが、故障の原因になります。



禁止

不安定な場所で保管しない。また、本体や付属品を落としたり、ぶつけたりしない。
けがや本体が破損、故障する原因になります。



注意



必ず守る

使用中、髪や指などが巻き込まれないようにする。
事故やけがの原因になります。



禁止

強く押しつけて使用しない。
事故やけが、皮膚や筋肉を傷める原因になります。



禁止

次のようなときは使用しない。
●疲労が激しい時 ●飲酒後
●食前、食後の1時間 ●睡眠中
●皮膚に異常のある時
事故やけが、体調不良の原因になります。



禁止

肌の弱い方は素肌で使用しない。
体調不良の原因になります。



必ず守る

本製品を使用するときは、アクセサリー類を外す。
事故やけがの原因になります。



禁止

収納時にUSBコードを本体などに巻き付けない。
コードに負荷がかかり断線し、ショートによる火災などの原因になります。

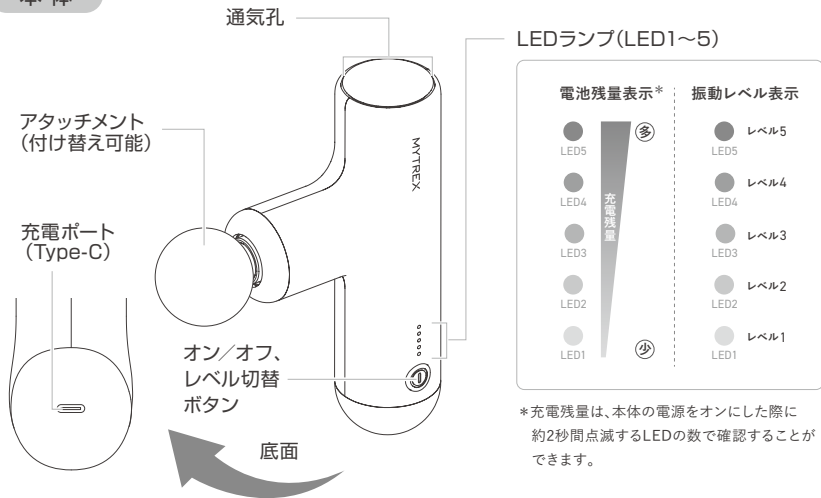


禁止

USBコードは付属品以外使用しない。また、他の製品には使用しない。
故障や事故の原因になります。

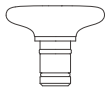
各部の名称

本体



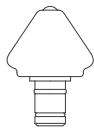
ご使用の前に(付属品について)

アタッチメント使用例



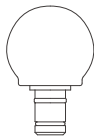
平 形

あらゆる部位を面で刺激。刺激をダイレクトに伝える。




ポイント形

足裏など、ピンポイントに刺激したいときに。



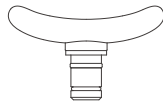
球 形

弾力性が高く、顔や首、肩などの筋肉をやさしくケア。



U字形

前腕や脊柱、アキレス腱の両側などの筋肉に。



カーブ形

太ももや二の腕など広範囲を刺激したいときに。



注意

ポイント形などシリコン製のアタッチメントは、シリコン部分がはずれる場合があります。

万一、はずれた場合はシリコン部を軸にかぶせて、正常な状態に戻してから使用してください。



正常な状態



ストッパーゴム(2か所)



はずれた状態



※万一、アタッチメントの差し込みが緩くなった場合は、付属のアタッチメント用ストッパーゴムに取り替えてください。

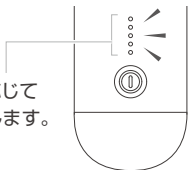
※アタッチメントは消耗品です。ご使用いただくにつれて少しずつ劣化します。

ご使用前に(充電方法)

初めてご使用されるときや、充電残量が減ったとき(LEDランプ点滅時)は、本体の電源をオフにしてから充電をしてください。

●電池残量低下時

使用中のレベルに応じて
LEDランプが点滅します。



●充電・動作時間の目安*

充電時間	動作時間
約1.5時間	最長7時間

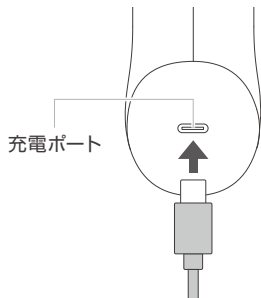
*充電時間は、5V/2AのACアダプターを使用した場合の目安です。動作時間は振動レベル1で使用した場合の目安であり、振動レベル5では約2時間半使用できます(室温25℃・無負荷運転で使用時)。充電時間や動作時間は、電池の残量や充電環境、使用環境によって大きく前後します。

5V/1AのACアダプターを使用した場合は、充電時間が長くなる場合があります。充電が完了していないとき、使用環境が高温(30℃以上)・低温(10℃以下)のとき、最高振動レベルで強く負荷をかけたとき、また経年劣化により動作時間が短くなる傾向があります。動作時間が目安より大幅に短くなる場合もありますが異常ではありません。

※充電推奨温度は15℃～35℃です。推奨温度外で充電した場合は、充電時間がのびたり充電しない場合があります。

※初めての充電や、長期間ご使用にならなかつた後に充電される場合、電池持続時間が短い場合があります。何度か充電・使用を繰り返すと正常に戻ります。

- 1 本体底面の充電ポートに、付属の充電用USBコードのType-Cコネクター側を接続する。



- 2 USBコードのType Aコネクター側をお手持ちのACアダプター等のUSBポートに接続する。

※電源供給が可能なパソコン、モバイルバッテリー、ACアダプター等のUSBポート(5V/1Aまたは5V/2A)をお使いください。2A未満の場合充電に時間がかかる場合がありますが、製品の異常ではありません。急速充電器は故障の原因になるおそれがあるため、使用しないでください。

また、一部のパソコン、モバイルバッテリー、ACアダプターでは、充電ができない場合があります。電源供給元を変更し、再度充電してください。

※LEDランプが点滅しない場合、正しく充電ができていません。電源供給元を変更し、再度充電してください。

※充電中は、本体の電源をオンにできません。

3

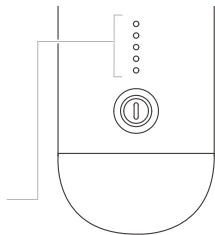
充電完了になったら、USBケーブルを取りはずす。

※充電中は、LEDランプが順に点滅・点灯していきます。

LED1～5がすべて点灯になったら充電完了です。

※充電完了後、コンセントに差したままの状態が長時間続くと安全装置が作動し電池残量が低下する場合があります。

LEDランプ
(LED1～5)



充電池について

●充電しても使用時間が極端に短くなった場合は、電池の寿命と考えられます。(電池寿命は、使用・保管などの状態により変化します。充放電可能回数の目安は300回～500回です。)●電池交換には対応していません。●長期間使用しないときは、本体をフル充電してから保管します。また1カ月ごとに本品を動作させて、再度充電してください。長期間充電しないでおくと充電ができなくなることがあります。

本製品(本体)はリチウムイオン電池を内蔵しています。

本製品を廃棄される場合は、自治体の分別ルールに従って廃棄してください。

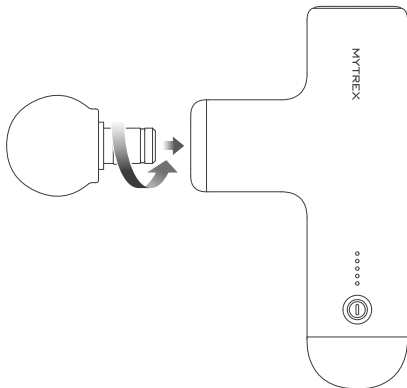
リチウムイオン電池内蔵製品の注意点は以下でご確認いただけます。

<https://mytrex.jp/support/safety/battery/>



ご使用方法

- 1 電源がオフになっていることを確認して、アタッチメントを取り付ける。
※ねじるように回しながら、奥までしっかりと差し込んでください。無理な力を加えると、アタッチメントが折れたり、破損する原因になります。



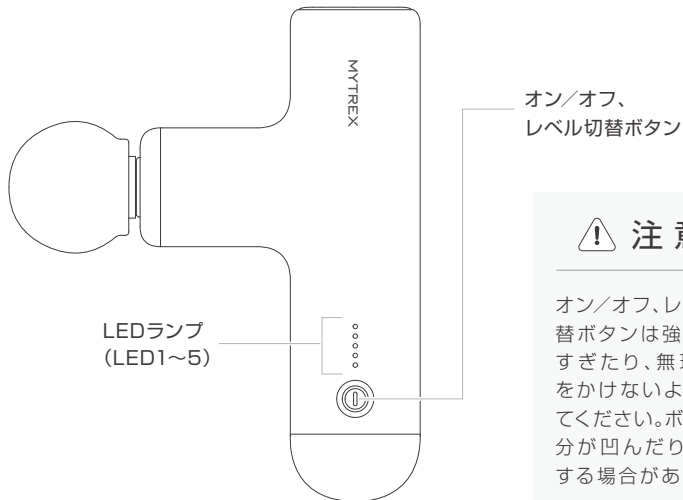
⚠ 注意

【アタッチメントの交換について】
アタッチメントの取り付け・取り外しは、必ず本体の電源をオフにし、アタッチメントをねじるように回しながら行ってください。無理な力を加えると、破損や故障の原因となりますのでご注意ください。

2

オン/オフ、レベル切替ボタン(①)を長押し(約3~5秒)して電源をオンにする。

●LEDランプが5つ点灯し、振動レベル5で動作を開始します。



⚠ 注意

オン/オフ、レベル切替ボタンは強く押しすぎたり、無理な力をかけないようにしてください。ボタン部分が凹んだり、変形する場合があります。

3

(①)ボタンを押して、振動レベルを選ぶ。

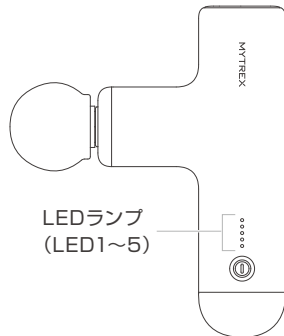
※振動レベルは、5段階から選べます。LEDランプの点灯数で、どの振動レベルに設定されているかを確認することができます。

※ボタンを押すたびに、振動レベルが次のように切り替わります。

振動レベル:5(電源オン)→4→3→2→1(フェイスモード)→2→3→4→5→4→3...

例) LEDランプが3つ点灯している場合、振動レベル3に設定されています。

振動レベル	1分あたりの回転数
5	約3000回
4	約2500回
3	約2000回
2	約1500回
1*	約900回



※振動レベル1は、やさしめの刺激でケアが可能な「フェイスモード」です。顔や首などに使用するときには、球形アタッチメントを使用し、レベル1でケアしてください。

4

ハンドル部分をしっかりと手で持ち、肌に軽く当てて使用する。

※1回の使用時間は10分以内を目安としてください(10分オフタイマー機能付)。

また、同一箇所への連続使用は3分以内を目安としてください。

※「安全上のご注意」をよくお読みのうえ、正しくご使用ください。

※本製品は、強く押しすぎた場合などに止まるオートロック機能を搭載しています。強く押すなどして2秒以上ロック状態が続くと、LEDランプが約2秒間素早く点滅します。圧力が解消されると動作を再開しますが、同様の状態が4回続くと自動で電源がオフになります。

事故や体調不良の原因になりますので、体に過度の負担をかける使用はおやめください。

5

使用中に振動を停止するには、(①)ボタンを長押し(約3~5秒)する。

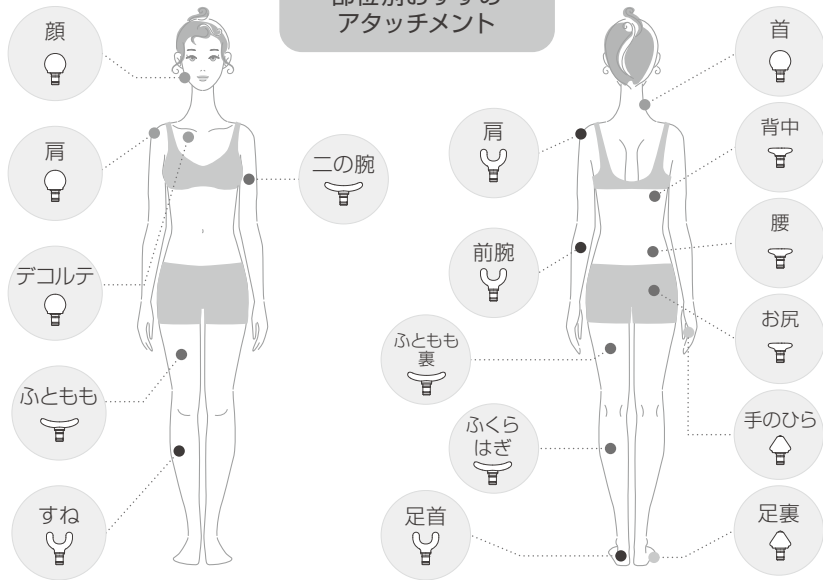
※使い始めから10分間経つと、自動的に振動が停止します。

6

使用后、アタッチメントを取りはずす。

※アタッチメントの差込部の劣化をふせぐため、本体から取りはずして保管をしてください。

部位別おすすめ アタッチメント



おすすめ フェイスクア方法

- ① あごから耳の下へ向かってケア
- ② 小鼻から耳のほうへ
- ③ 口周りを口角に向かって刺激
- ④ 咬筋を下から上に流してケア
- ⑤ こめかみ部分をやさしくケア

球形
アタッチメント
を使用

レベル1
(フェイスモード)
で使用

目の周りや
骨部への使用
を避ける



※顔に使用する場合は、必ず球形アタッチメントを使用し、レベル1で肌に軽く触れる程度に当ててご使用ください。

※目の周りや骨部への使用を避け、顔全体で3分以内を目安としてください。

※異常を感じたときは直ちに使用を止めてください。

お手入れのしかた

- 本体、アタッチメント、およびUSBコードは絶対に水洗いしないでください。
- 本体およびアタッチメントの汚れは乾いたやわらかい布で拭き取ってください。汚れが気になる場合は、ぬるま湯で希釈した中性洗剤に柔らかい布をひたし、よくしぼってから本体表面の汚れを丁寧に拭き取ってください。アタッチメントのストッパーゴム部分にオイル等が付着していると、アタッチメントが外れやすくなる場合があります。ストッパーゴム部分も同様に拭き取ってお手入れしてください。
- アタッチメント差込口付近にオイルがにじみ出ることがありますが、機器内の潤滑油によるもので、本体の異常ではございません。オイルが付いたままになっていると、アタッチメントが外れやすくなったり、ほこりが付着して製品が故障したりする場合があります。定期的にあタッチメント差込口付近および差込穴を綿棒や乾いた布で拭き取ったり、エアダスターなどでほこりの除去をしてください。
- アルコール・シンナー・ベンジンなどの溶剤は使用しないでください。故障や部品の割れ、変色などの原因になります。

保管のしかた

- 使用しないときは、本体の電源をオフにし、USBコードをパソコン等から抜いて保管してください。
- 火のそばや炎天下、浴室や車内など高温多湿の場所に放置せず、風通しの良い清潔な日陰に保管してください。
- 子供の手の届かない場所に保管してください。
- 電池の特性上、使用していなくても少しずつ放電するため、保管中でも充電残量は徐々に低下します。
- 長期間使用しないときは、本体をフル充電してから保管します。また1カ月ごとに本品を動作させて、再度充電してください。長期間充電しないでおくと充電ができなくなることがあります。
- 長期間使用しないときは、本体およびアタッチメントのお掃除をしてから、付属の布袋に保管してください。

製品仕様

ブランド	MYTREX (マイトレックス)
品名	REBIVE AIR (リバイブエア)
定格電源	DC 5V 2A (USB)
消費電力	約15W
電源供給元	ACアダプター/PC等のUSBポート(5V/1Aまたは2A)
本体サイズ	約133mm×76mm×35mm(アタッチメントを除く)
バッテリー	1000mAh/7.4V 
電池持続時間*	最長 約7時間(レベル1動作時) 最短 約2時間半(レベル5動作時)
使用環境	温度 5℃~35℃、相対湿度 ≤90RH%

*測定環境: 25℃(無負荷運転時)。実際の時間は、使用環境や使用状況により異なります。

※ACアダプターは市販のUSB対応のものをご使用ください。

発売元：株式会社創通メディカル

〒812-0016 福岡県福岡市博多区博多駅南3-1-10-5F

<https://mytrex.jp>

Designed in Japan. Made in China.

©2023 SOTSU MEDICAL CO., LTD.

202507KB

MYTREXカスタマーサポート

営業時間9:00～17:30 (土・日・祝日・夏季休暇・年末年始を除く)

[電話での
お問い合わせ]

092-260-7366

[WEBでの
お問い合わせ]

<https://mytrex.jp/support/>

